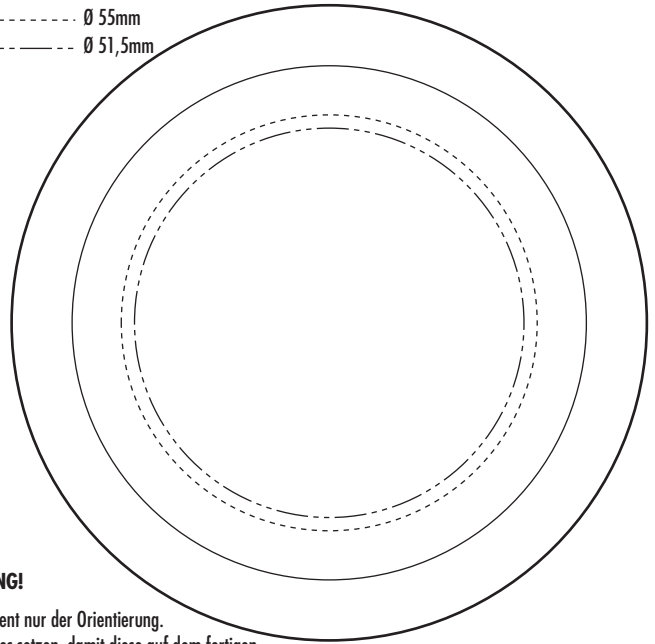
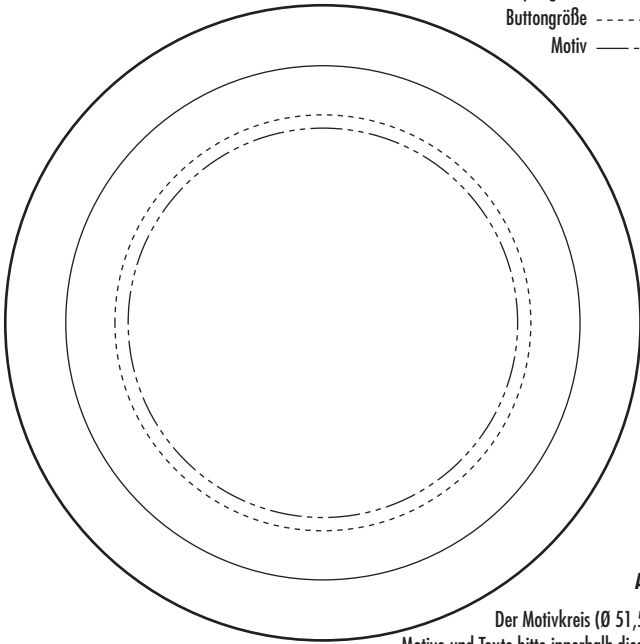


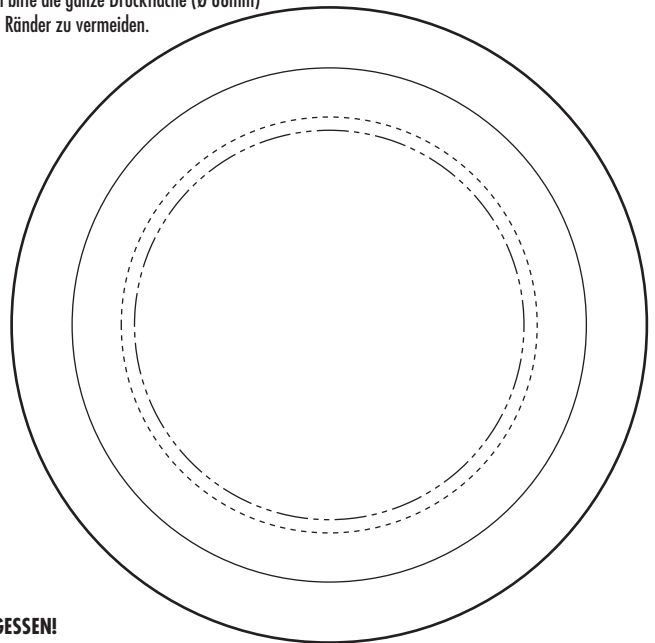
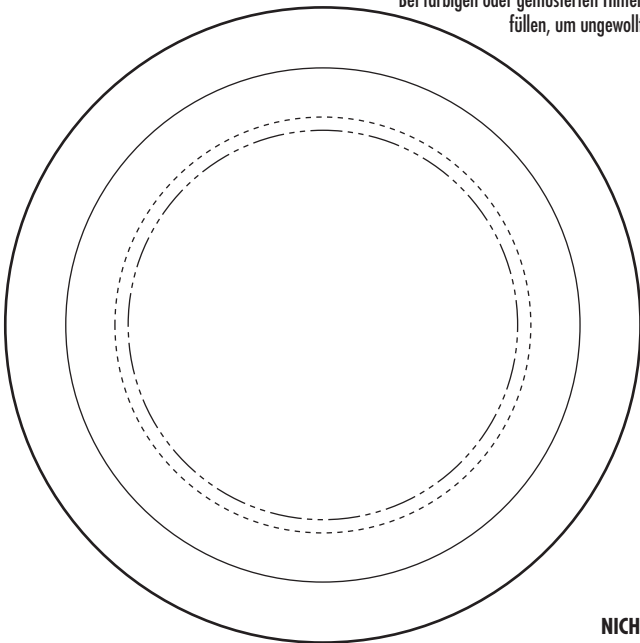
Außenkreis für den Kreisschneider	—————	Ø 84mm
Druckfläche = Papiergröße	—————	Ø 68mm
Buttongröße	- - - - -	Ø 55mm
Motiv	- - - - -	Ø 51,5mm



ACHTUNG!

Der Motivkreis (Ø 51,5mm) dient nur der Orientierung.
 Motive und Texte bitte innerhalb dieses Kreises setzen, damit diese auf dem fertigen
 Button nicht an den Rand gequetscht aussehen.

Bei farbigen oder gemusterten Hintergründen bitte die ganze Druckfläche (Ø 68mm)
 füllen, um ungewollte weiße Ränder zu vermeiden.



NICHT VERGESSEN!

Den Motivkreis (Ø 51,5mm) und den Kreis, der die Buttongröße (Ø 55mm) angibt, nach der Gestaltung **löschen**.
 Den Kreis für die Druckfläche= Papiergröße (Ø 68mm) und den Kreisschneider (Ø 84mm) **nicht löschen!**

